

GESELLSCHAFTSVERTRAG

Landwirtschaft. Ernährung. Zukunft.

Was kommt morgen auf den Tisch?

*Action Kit
Analog*



Niedersächsisches Ministerium
für Ernährung, Landwirtschaft
und Verbraucherschutz



Sebastian
Cunitz

Bevor es losgeht prüft die Person, die das *ACTION KIT* heruntergeladen hat,

... dass kein Team größer ist als max. 5 Personen.

... ob das ACTION KIT gedruckt wird, oder es eine andere Möglichkeit gibt, die Aufgaben zur Zusammenarbeit für alle sichtbar zu zeigen (BEAMER, Monitor, etc.)

... alle Arbeitsblätter, um sich vor Beginn einen Überblick zu verschaffen.

Wofür ein *ACTION KIT* zum Gesellschaftsvertrag Landwirtschaft. Ernährung. Zukunft.



Text anhören.

Landwirtschaft und Ernährung sind Themen, die alle Menschen etwas angehen. Dank vieler Studien wissen wir, dass die Art, wie Boden bewirtschaftet wird und die Weise, wie mit Lebensmitteln umgegangen wird, nachhaltiger werden muss.

Niedersachsen hat daher begonnen, an einem Gesellschaftsvertrag zu arbeiten, der mit allen handelnden Personen vom Acker bis zum Teller Antworten auf die Frage „Was kommt morgen auf den Tisch?“ erörtert. Es ist wichtig, dass so viele Perspektiven wie möglich beim Gesellschaftsvertrag berücksichtigt werden. Denn Zukunft zu gestalten bedeutet, sich über die verschiedenen Vorstellungen der Zukunft auszutauschen und später dann im Miteinander Lösungswege dafür zu beschreiben, die ein gemeinsames Ziel verfolgen.

Dieses ACTION KIT richtet sich an Schulklassen, Kolleg*innen, Freundeskreise oder Familien, die Lust haben sich anhand von gestellten Aufgaben über 70 Minuten lang über die Zukunft der Landwirtschaft bzw. der Ernährung auszutauschen, um sich mit den Ergebnissen beim Gesellschaftsvertrag einzubringen. Es geht darum, ein Spiegelbild der gesellschaftlichen Meinung zu erfassen. Dazu trägt auch dieses Action Kit bei.

Wir wünschen euch viel Spaß!



Niedersächsisches Ministerium
für Ernährung, Landwirtschaft
und Verbraucherschutz



Sebastian
Cunitz

Einige der Herausforderungen, die mit dem Gesellschaftsvertrag Landwirtschaft. Ernährung. Zukunft. verbunden sind.

Eine Person liest bitte für das Team vor!

„Es braucht mehr Tierwohl“

– aber wie sieht dies aus?

„Landwirt*innen sollen fair bezahlt werden“

– aber wie kann dies umgesetzt werden?

„Stärkeres Bewusstsein der Verbraucher*innen“

– aber wie kann eine höhere Wertschätzung für das Thema erzielt werden?

„Einige Subventionen sind fehlgeleitet“

– aber wie können wir verlässliche Planungssicherheit gewährleisten?

„Es braucht mehr Transparenz“


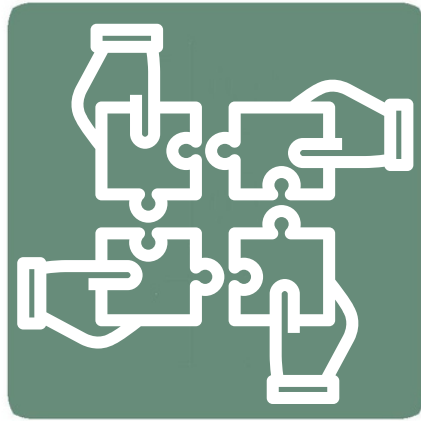
– aber was braucht es, um Transparenz in allen Bereichen zu schaffen?

„Es muss sich etwas ändern“

– aber wie kann der Weg aussehen?

„Wir müssen ins Handeln kommen“

– aber wo wollen wir beginnen?



GESELLSCHAFTSVERTRAG

Landwirtschaft. Ernährung. Zukunft.

Was kommt morgen auf den Tisch?

Arbeitsblätter

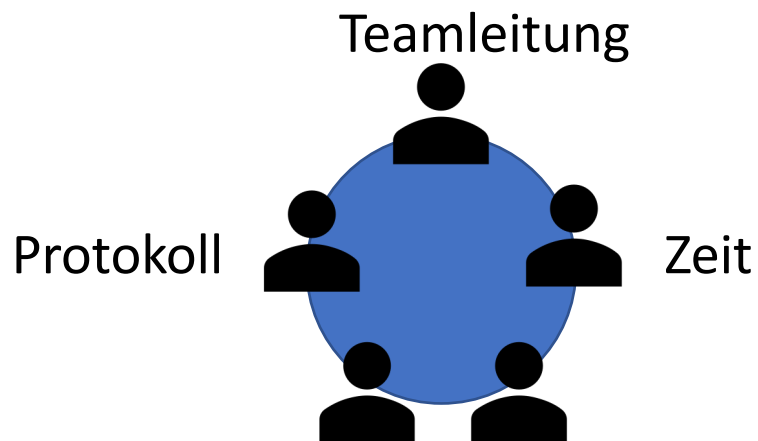


Niedersächsisches Ministerium
für Ernährung, Landwirtschaft
und Verbraucherschutz



Sebastian
Cunitz

Eure Zusammenarbeit kann beginnen, wenn...




Checkliste

1. ihr euch rund um einen Tisch gesetzt habt.
2. alle Teammitglieder einen Stift und einige Notizzettel (Klebezettel oder Karteikarten) vor sich liegen haben.
3. eine Person, die auf die Zeit achtet und eine Stoppuhr bedient.
4. eine Person, die Ergebnisse und Gedanken (Protokoll) mitschreibt.
5. eine Teamleitung, die im Laufe des Action Kits darauf achtet, dass alle zu Wort kommen und der Fokus auf der Aufgabe bleibt.
6. alle Mitglieder des Teams sich einig sind, dass es darum geht, gemeinsam an einem Ergebnis zu arbeiten.

Was darf im Kühlschrank oder in der Speisekammer nicht fehlen?

2min



Die Teamleitung liest vor. Danach wird die Zeit gestoppt.

1. Jeder schreibt einen Einkaufszettel nur für sich.
2. Die anderen Teammitglieder dürfen den Einkaufszettel nicht lesen.

Welche Gedanken kommen dir in den Sinn, wenn du deinen Einkaufszettel ansiehst?

3min



Die Teamleitung liest vor. Danach wird die Zeit gestoppt.

1. Schreibe jeden Gedanken auf ein eigenen Zettel.
2. Lege danach deine Gedanken für alle sichtbar in die Mitte des Tisches.

Sprecht über eure Gedanken. Was haben sie gemeinsam? max. 2min pro Person

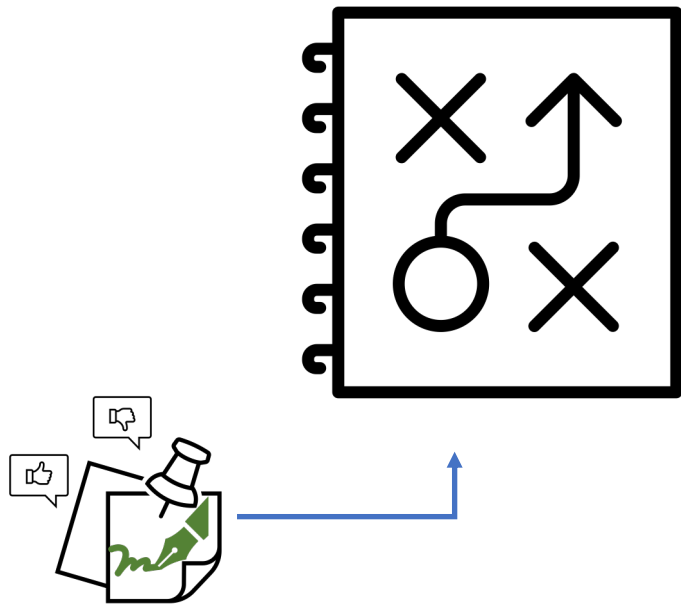


Die Teamleitung liest vor. Danach wird die Zeit gestoppt.

1. Stellt nacheinander eure eigenen Gedanken dem ganzen Team vor. Die Teamleitung beginnt.
2. Nach jedem Gedanken kann/darf das ganze Team Fragen stellen oder ergänzen.
3. Wichtig ist, dass ihr alles was interessant ist, schriftlich festhaltet! Wer schreibt das Protokoll?

Formuliert einen gemeinsamen Wunsch an die Landwirtschaft bzw. die Ernährungswirtschaft.

10min



Die Teamleitung liest vor. Danach wird die Zeit gestoppt.

1. Alle formulieren zunächst für sich alleine einen Wunsch, um dann im Anschluss gemeinsam aus den Ergebnissen eine Wunschsituation zu skizzieren.
2. Die Person, die das Protokoll führt, schreibt den Wunsch für alle sichtbar auf.
3. Bitte versucht euren gemeinsamen Wunsch so konkret wie möglich anhand einer Situation zu formulieren.

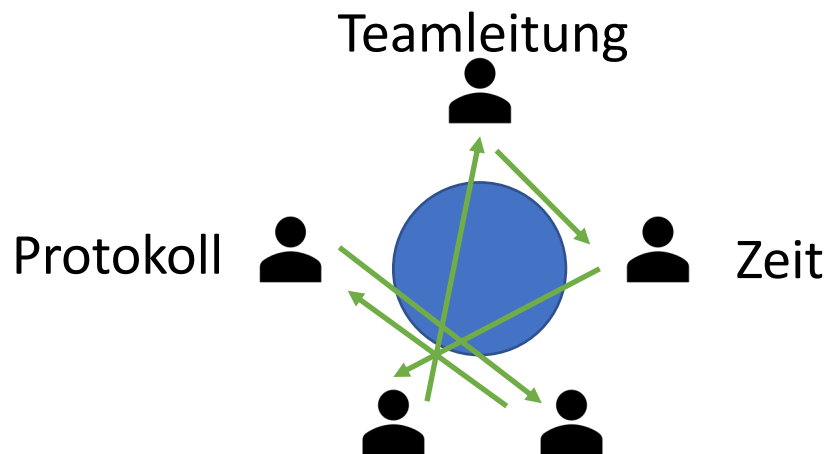
Beispiel: In Niedersachsens Schulmensen soll nur mit regionalen und saisonalen Lebensmitteln gekocht werden.

Glückwunsch, der erste Schritt ist geschafft!!!

Passt auf eurer gemeinsames Ergebnis auf. Am Ende des ACTION KITS werden Resultate von der Teamleitung an uns gesendet.



Auf zum zweiten Teil. ... aber erst eine Auflockerung ;-) 2min



Die Teamleitung liest vor. Danach wird die Zeit gestoppt.

1. Bitte tauscht zu Beginn alle eure Plätze und nehmt Stift und Papier mit.
2. Auf dem Weg zum neuen Platz könnt ihr gerne einmal tief ein- und ausatmen.
3. Perspektivwechsel: Angekommen am neuen Platz nennt ihr bitte einen Gegenstand, den ihr neu entdeckt habt.

Im *ersten Teil* habt ihr beschrieben, was sich beim Thema Landwirtschaft und Ernährung in Zukunft ändern soll.

Jetzt benennt ihr bitte entsprechend eurer Möglichkeiten die Gründe, weshalb euer Wunsch *noch nicht so eingetreten ist*, wie ihr ihn beschrieben habt.

Was vermutet ihr: Weshalb ist euer eben formulierter Wunsch noch nicht Wirklichkeit geworden? 5min




Die Teamleitung liest vor. Danach wird die Zeit gestoppt.

1. Das gesamte Team überlegt: Welche Hindernisse oder Gründe sind dafür verantwortlich, dass die Situation eures Wunsches noch nicht so eingetreten ist, wie ihr sie als Team zuvor beschrieben habt? (**Bitte noch keine Suchmaschine im Internet nutzen.**)
2. Die Person, die für das Protokoll zuständig ist, sorgt nach dem Ablauf der Zeit dafür, dass alle Ideen (oder Gründe), die aufgeschrieben wurden, für das ganze Team sichtbar sind.

Welche Gründe findet ihr dafür?

10min




Die Teamleitung liest vor. Danach wird die Zeit gestoppt.

1. Während die Person, die Protokoll schreibt, die Ergebnisse der vorherigen Frage sammelt, suchen alle anderen im Internet nach möglichen Begründungen.
2. Alle schreiben ihre Erkenntnisse auf und legen diese zu den anderen Ergebnissen.
3. Telefonjoker: Wenn ein Teammitglied eine Person kennt, die mit ihrem Wissen helfen kann, dürft ihr jetzt anzurufen!
4. Zum Ende dieser Aufgabe solltet ihr eine kurze Liste mit Erkenntnissen haben, die euren Wunsch aus dem ersten Teil verhindern.

Beispiel: Ausschließlich regional und saisonal zu kochen, ist teurer, als bisher. Das Angebot ist nicht überall in Niedersachsen flächendeckend vorhanden.

Bitte beschreibt mit eurem jetzigen Wissen, was sich ändern muss, um euren Wunsch wahrwerden zu lassen.

10min



Die Teamleitung liest vor. Danach wird die Zeit gestoppt.

1. Jedes Teammitglied hat eine Stimme, um sich für eine Erkenntnis zu entscheiden, die weiter bearbeitet werden soll. Die Wahl beginnt mit der jüngsten Person, die dann ein Teammitglied benennt weiterzumachen... Bis alle gewählt haben.
2. Die Erkenntnis, mit den meisten Stimmen, wird jetzt umformuliert.
3. Gibt es ein Unentschieden, werden beide Wünsche formuliert.
4. Formuliert kurz, ausgehend von der gewählten Erkenntnis, was sich ändern muss, damit euer Wunsch wahr wird.

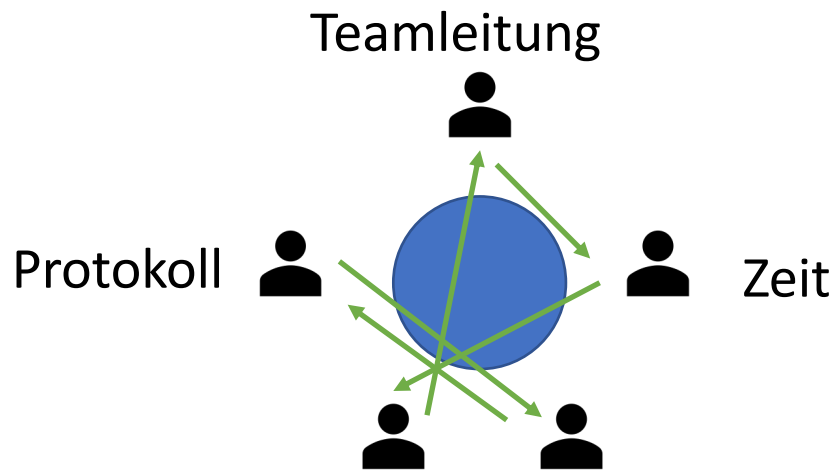
Beispiel: Es muss ein Weg gefunden werden, wie die Erzeugung von regionalen und saisonalen Lebensmitteln in der Landwirtschaft gefördert wird, damit alle Schulmensen dieses nachhaltige, klimaschonende Angebot aufgreifen können.

Glückwunsch, der zweite Schritt ist geschafft!!!

Passt auf eurer gemeinsames Ergebnis auf. Am Ende des ACTION KITS werden Resultate von der Teamleitung an uns gesendet.



Auf zum dritten Teil. ... aber erstmal wieder eine kleine Übung ;-) max. 2min



Die Teamleitung liest vor. Danach wird die Zeit gestoppt.

1. Bitte tauscht zu Beginn wieder alle eure Plätze und nehmt euren Stift und euer Papier mit.
2. Auf dem Weg zum neuen Platz könnt ihr gerne einmal tief ein und ausatmen.
3. Wenn ihr an eurer neuen Position angekommen seid, beginnt die Gruppenleitung damit ein Gefühl zu beschreiben, was sie in diesem Moment teilen möchte. Danach übergibt sie das Wort an die Person links neben sich. Dieses Verfahren wird einmal reihum gemacht.

Beispiel: Es ist eine besondere Erfahrung hier als Team für Zukunft Impulse geben zu können und Ideen zu teilen.


Im *ersten Teil* habt ihr eine Veränderung im Themenfeld Ernährung und Landwirtschaft beschrieben, die sich in Zukunft wandeln soll.

Im *zweiten Teil* habt ihr etwas benannt, das eurer Meinung und eures Wissens nach verhindert, dass diese Veränderung noch nicht eingetreten ist.

Im *dritten Teil* geht es darum herauszufinden, was ihr als Team und Einzelperson tun könnt, um die Hindernisse der Gegenwart zu überwinden.

Stellt euch vor, im Team haben alle Superkräfte. Was würdet ihr tun, um das Hindernis, das eurem Wunsch im Wege steht zu beseitigen?

5min



Die Teamleitung liest vor. Danach wird die Zeit gestoppt.


1. Alle schreiben eine Superheld*innenidee auf einen Zettel.
2. Legt diesen Zettel in die Mitte des Tisches.

Es gibt kein Richtig oder Falsch: Jede Idee zählt!

Beispiel: Meine Superkraft macht möglich, dass Lebensmittel aus Niedersachsen direkt vor meinen Augen von einem Koch frisch zu bereitet werden. Und zwar von der Ernte bis zum Teller, so weiß ich immer, wo das Essen herkommt, das ich gerade genieße (Wie „Le Petit Chef“ – audiovisuelles Menü in 3D)

Welche eurer Superkräfte beeindruckt euch am meisten?

10min




Die Teamleitung liest vor. Danach wird die Zeit gestoppt.

1. Die Teamleitung beginnt, die Ideen der Superheld*innen vorzulesen.
2. Die älteste Person beginnt damit, die Idee einer Superheld*in, zu benennen, die ihn*sie persönlich am meisten beeindruckt und begründet dies. Danach übergibt sie das Wort der Person links neben sich.
3. Die Person, die für das Protokoll zuständig ist, schreibt die Begründungen stichwortartig mit und präsentiert die Liste zum Ende der Runde.

Beispiel: Mich beeindruckt die Superkraft, dass ein kleiner Koch regional und saisonal kocht. Dann versteht man viel besser, woher Lebensmittel kommen und wie sie verarbeitet werden.

Könnt ihr aus euren Superkräften eine Idee formulieren, die ihr als Team wirklich umsetzen könnt, um euren Wunsch wahr werden zu lassen? 10min

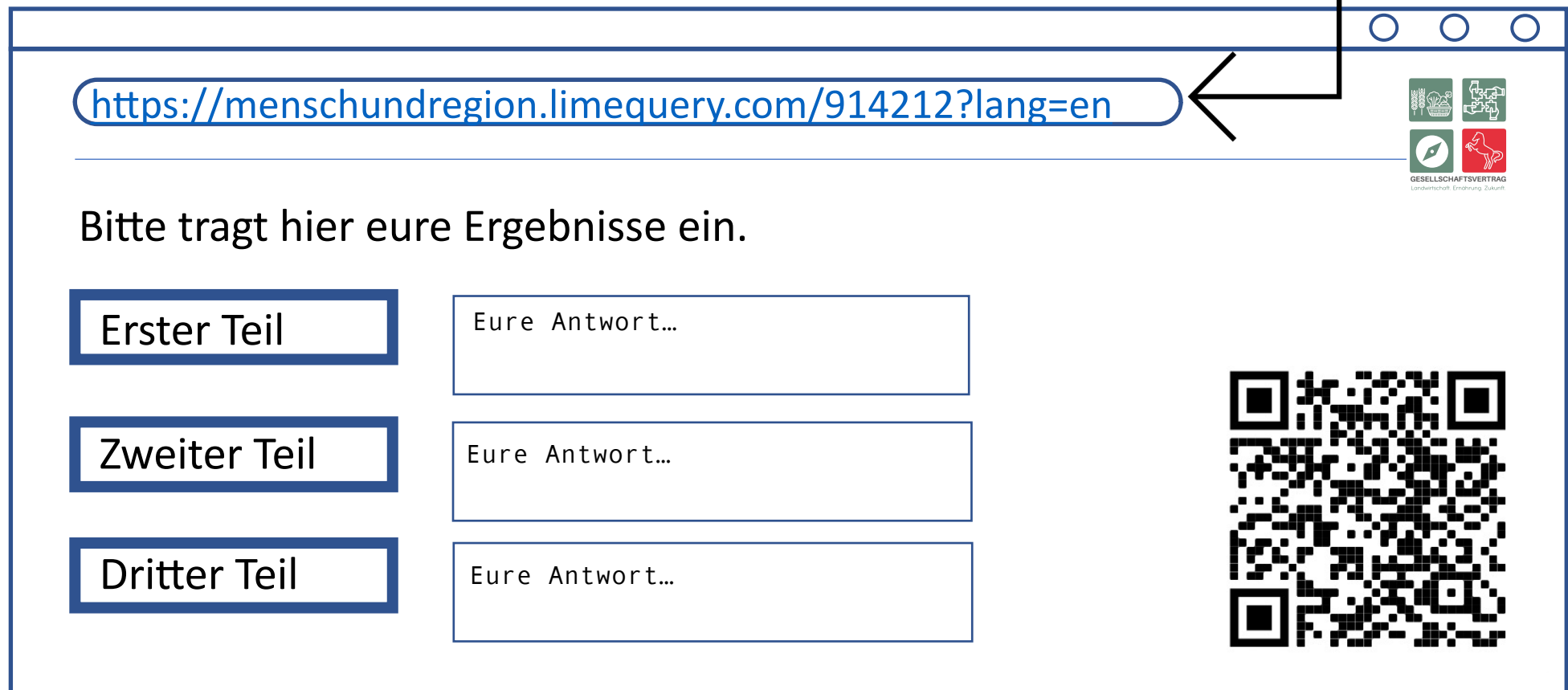


Die Teamleitung liest vor. Danach wird die Zeit gestoppt.

1. Lasst euren Ideen in dieser letzten Phase nochmal freien Lauf.
2. Arbeitet in dieser Phase zu zweit oder zu dritt, alleine oder eben alle zusammen. Wichtig ist nur, dass ihr hinter der gemeinsamen Idee steht.
3. Wenn ihr im Team mehr als eine Idee gefunden habt, einigt euch auf eine einzige. Das bedeutet, dass ihr euch gegenseitig überzeugen müsst.
4. Schreibt diese Idee in einem Satz auf und legt sie zu den Ergebnissen der ersten beiden Teile.

Beispiel: Wir fragen den Lebensmittelhandel, wie er Produkte regional und saisonal noch stärker ins Sortiment aufnehmen kann, damit wir uns nachhaltig und klimaschonend ernähren können.

Die Teamleitung gibt die Ergebnisse eurer Zusammenarbeit unter diesem Link ein.




The image shows a screenshot of a Limequery form. At the top, a URL is displayed in a rounded rectangle: <https://menschundregion.limequery.com/914212?lang=en>. An arrow points from the text above to this URL. Below the URL, the text "Bitte tragt hier eure Ergebnisse ein." is displayed. The form consists of three rows, each with a label on the left and a text input field on the right. The labels are "Erster Teil", "Zweiter Teil", and "Dritter Teil". The input fields contain the placeholder text "Eure Antwort...". In the top right corner of the form, there are four small icons: a green square with a plant, a green square with a gear, a green square with a leaf, and a red square with a horse. Below these icons is the text "GESELLSCHAFTSVERTRAG" and "Landwirtschaft. Ernährung. Zukunft". A large QR code is located in the bottom right corner of the form.

<https://menschundregion.limequery.com/914212?lang=en>

Bitte tragt hier eure Ergebnisse ein.


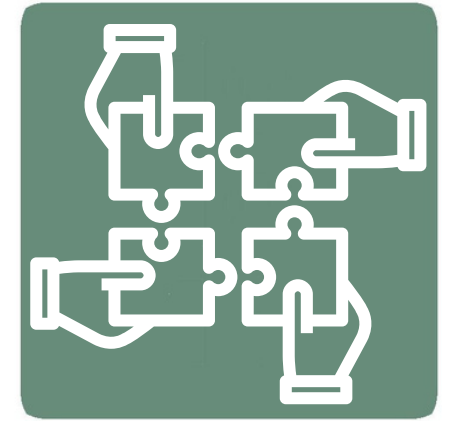
Erster Teil	Eure Antwort...
Zweiter Teil	Eure Antwort...
Dritter Teil	Eure Antwort...



GESELLSCHAFTSVERTRAG
Landwirtschaft. Ernährung. Zukunft

Danke

Mit euren Ergebnissen sind wir ein Schritt näher zu einem Gesellschaftsvertrag.



GESELLSCHAFTSVERTRAG

Landwirtschaft. Ernährung. Zukunft.



Niedersächsisches Ministerium
für Ernährung, Landwirtschaft
und Verbraucherschutz



Sebastian
Cunitz