

PFEIL

Programm zur Förderung der Entwicklung im ländlichen Raum
Niedersachsen und Bremen 2014 bis 2020



Jährlicher Durchführungsbericht 2018



Niedersachsen



Freie
Hansestadt
Bremen



Aufbau und Inhalt - Was steht wo?

Tatsächliche öffentliche **Ausgaben**

→ **Kap. 1a)**

Umsetzungsstand der geplanten **Zielindikatoren**
der SPB → **Kap. 1b)**

Im Berichtsjahr **bewilligte** öffentliche Mittel

→ **Kap. 11**

Informationen über **Outputindikatoren**

→ **Kap. 11**

**Zusammenfassende
Darstellung** + weitere
Informationen zur
Umsetzung
→ **Kap. 1c)**

Aufbau und Inhalt - Was steht wo?

Stand der **Etappenziele**

• **Kap. 1d)**

Informationen rund um die **Evaluationstätigkeiten**

• **Kap. 2**

Probleme und Abhilfemaßnahmen, **Qualitätssicherung**

• **Kap. 3**

Informationen über die **Öffentlichkeitsarbeit**

• **Kap. 4**

Zusammengefasste **Ergebnisse der Evaluation**

• **Kap. 7**

Gleichberechtigung, Nichtdiskriminierung, nachhaltige
Entwicklung und Rolle der Partner

• **Kap. 8**

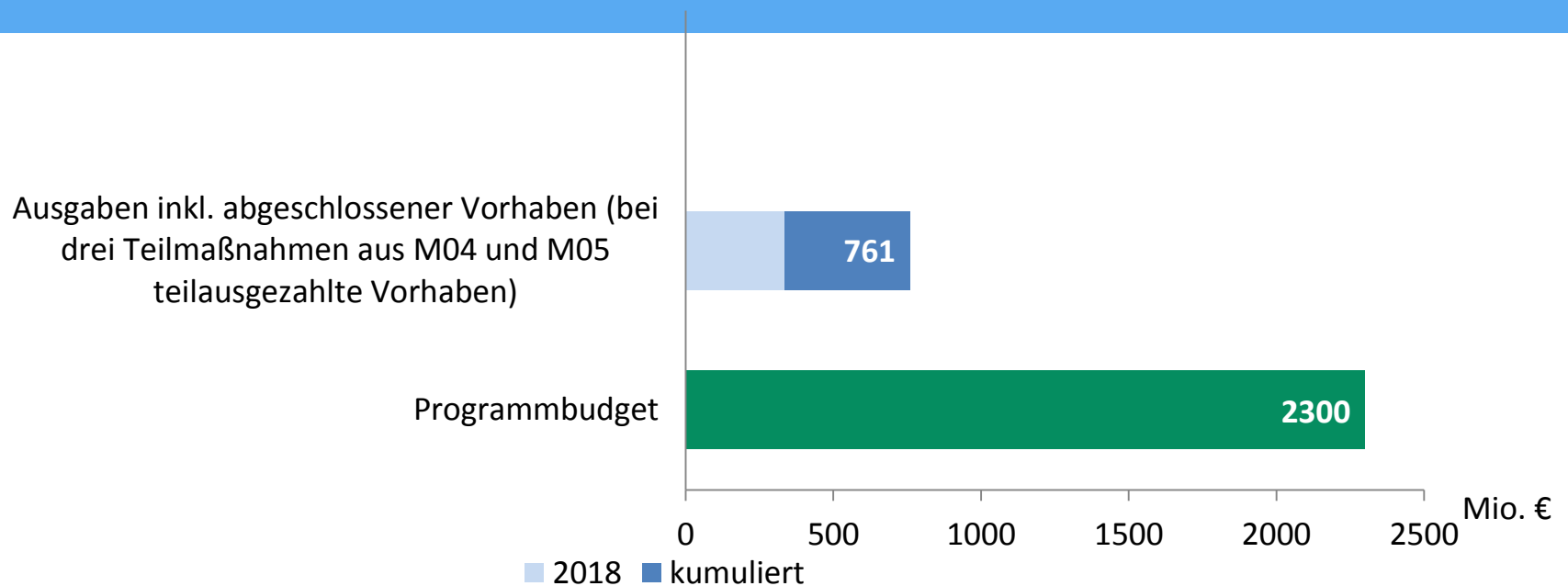
Fortschritte bei der Sicherstellung eines **integrierten
Konzepts**

• **Kap. 9**

Kap. 1c) • Informationen über die Programmumsetzung

Budget: rund **2,3 Mrd. € öffentliche Mittel** davon 1,1 Mrd. € EU-Mittel (rd. 181,3 Mio. € Umschichtungsmittel aus der ersten Säule)

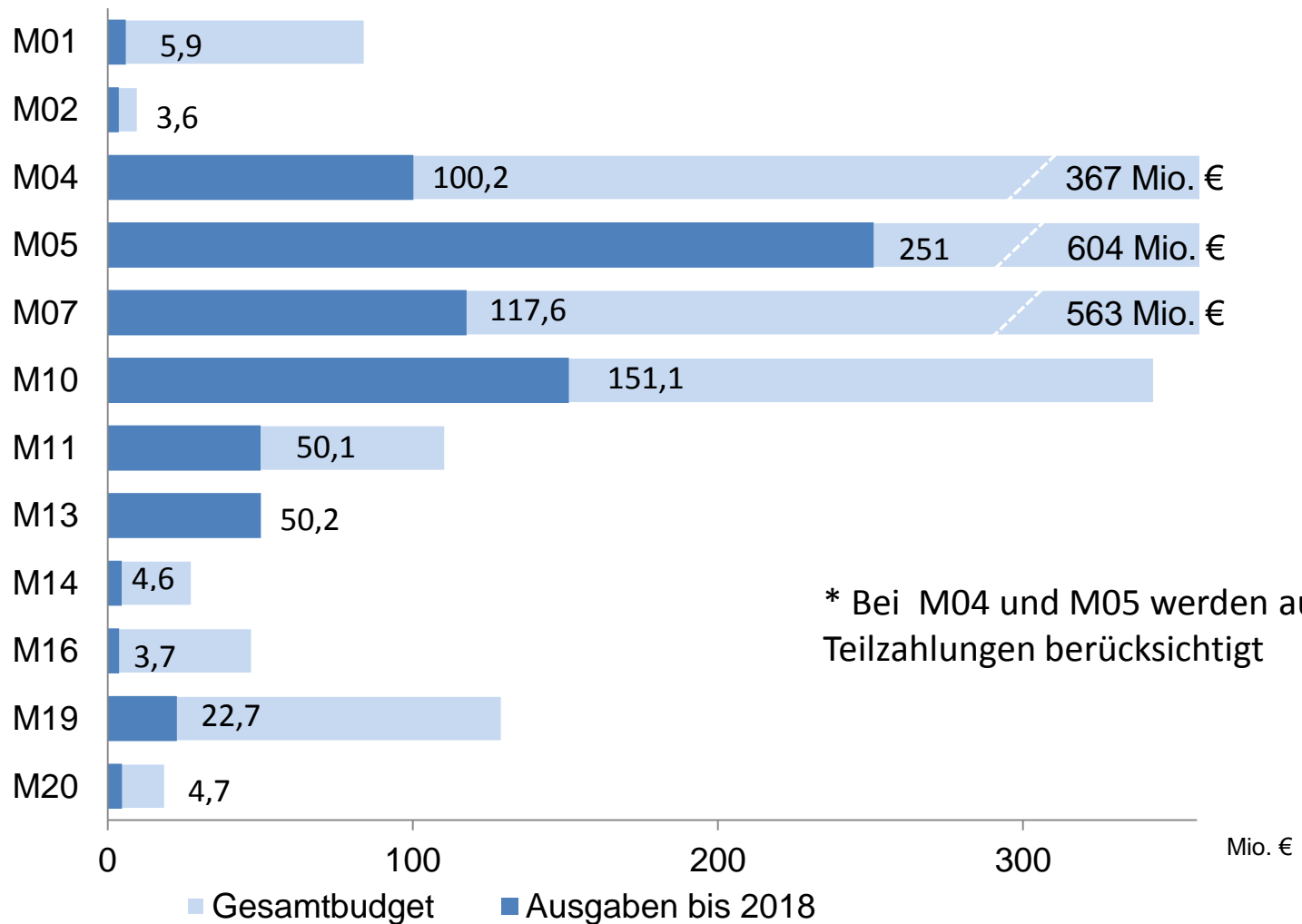
Top-ups: 729,6 Mio. €



Öffentliche Ausgaben bis Ende 2018 (kumuliert)

Kap. 1c) • Informationen über die Programmumsetzung

Öffentliche Ausgaben für abgeschlossene Vorhaben* bis Ende 2018 nach Maßnahmen



Kap. 1c) | Umsetzung Priorität 1 – *Wissenstransfer und Innovation*

M01

Wissenstransfer und Informationsmaßnahmen

M02

Beratungs-, Betriebsführungs- und Vertretungsdienste

M16

Zusammenarbeit

- Horizontale Anwendung
Maßnahmen sind primär anderen Prioritäten zugeordnet

Kap. 1c) | Umsetzung Priorität 2 - *Wettbewerbsfähigkeit der Landwirtschaft*

M1.1	Bildungsmaßnahmen zur beruflichen Qualifizierung
M2.1	Einzelbetriebliche Beratung
M4.1	Agrarinvestitionsförderprogramm
M4.3	Flurbereinigung/Ländlicher Wegebau
M16.1	Europäische Innovationspartnerschaft (EIP Agri)

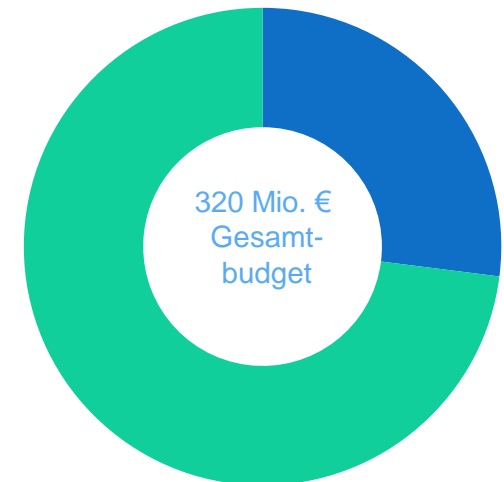
SPB 2A

Budget: 320,0 Mio. € bzw. 14 % des
Programmbudgets

Bewilligungen in 2018: 30 Mio. €

Auszahlungen abgeschlossener

Vorhaben: 86,4 Mio. €



■ davon abgeschlossen (27 %
des Budgets)

Öffentliche Gesamtausgaben von P2 (kumuliert)

P2 | Projektbeispiel EIP | „Nachhaltige Prozesskette für Zuckerrüben als Energie- oder Rohstofflieferant NaPro“

Inhalt: Entwicklung und Anwendung von nachhaltigen Verfahren zur Düngung sowie zur Aufbereitung von Zuckerrüben und deren Erprobung

Vorhabenträger: Operationelle Gruppe NaPro (u.a. Agrar-Service VIBO GmbH, Lohnunternehmen, 3N Dienstleistungen.)

Diverse Arbeitspakete: Anbau nachhaltiger gestalten, Erprobung neuer Verfahrenstechniken (Beetmaster WM), Kommunikation und Öffentlichkeitsarbeit

Wesentliche Rolle kommt der Veränderung von Anbausystemen und Optimierung von Verfahren und Prozessketten zu Verbesserung der Ökoeffektivität zu

Fördermittel: 244.946,00 EUR
davon EU-Mittel: 195.956,80 EUR



P3 | Projektbeispiel Küstenschutz Bremen | „Treibselagerplatz und Treibselräumweg Luneplate“

Inhalt: Herstellung eines Treibselräumweges. Errichtung eines Treibselagerplatzes zur Kompostierung des Treibfels

Ziel: Abtransport des Treibfels zur Deichsicherung, günstige Verwertung abgesammelten Treibfels durch Kompostierung

Vorhabenträger: Der Senator für Wirtschaft, Arbeit und Häfen

Zeitraum der Förderung: 2016 bis 2019

Fördermittel: 5.925.553,74 EUR,
davon EU-Mittel: 3.140.543,48 EUR

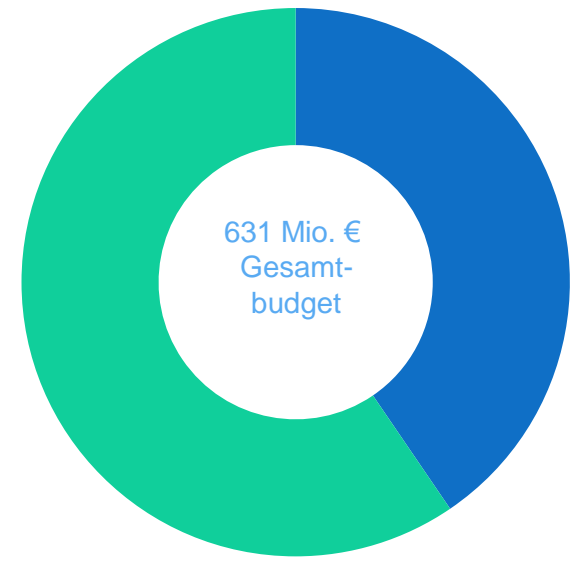


Kap. 1c) | Umsetzung **Priorität 3** – *Tierschutz und Risikomanagement*

- M14.1
- M5.1

Tierschutz	SPB 3A
Hochwasserschutz/Küstenschutz Bremen	SPB 3B

Budget: 631,2 Mio. € bzw. 27 % des Programmbudgets
 513,1 Mio.€ Top-ups
Bewilligungen in 2018: 57,5 Mio.€
Auszahlungen inkl. Teilzahlungen : 255,4 Mio. €



■ davon abgeschlossen und teilausgezahlt (40 % des Budgets)

Öffentliche Gesamtausgaben von P3 (kumuliert)

Kap. 1c) | Umsetzung der **Priorität 4** – *Erhalt und Verbesserung der Ökosysteme*

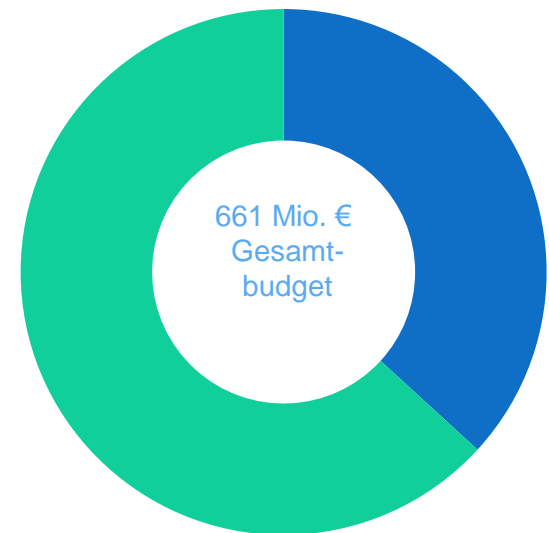
Budget: 660,5 Mio. € bzw. 28,3 % des
 Programmbudgets

38,4 Mio. EUR Top-ups

Bewilligungen in 2018: 104,9 Mio. €

Auszahlungen **abgeschlossener**

Vorhaben: 243,1 Mio. €



■ davon abgeschlossen (37 % des
 Budgets)

Öffentliche Gesamtausgaben von P4 (kumuliert)

(Teil-)Maßnahmen der Priorität 4 – *Erhalt und Verbesserung der Ökosysteme*

M1.2	Gewässerschutzberatung	SPB 4ABC
M4.4	Spezieller Arten- und Biotopschutz (SAB)	
M7.1	Pläne für den Erhalt und die Entwicklung von Lebensräumen und Arten ländlicher Landschaften (EELA-P)	
M7.6	Vorhaben für den Erhalt und die Entwicklung von Lebensräumen und Arten ländlicher Landschaften (EELA-V)/ und Fließgewässerentwicklung (FGE)/ Seen-Entwicklung (SEE)/ Entwicklung der Übergangs- und Küstengewässer (ÜKW)	
M10.1	Agrarumwelt- und Klimaschutzmaßnahmen	
M11.1/2	Ökologischer Landbau	
M13.2	Ausgleichszulage für benachteiligte Gebiete	
M16.7	Landschaftspflege und Gebietsmanagement (LaGe)	

P4 | Projektbeispiel SEE | „Sanierung des Blender Sees“

Inhalt: Durchführung von Untersuchung zur Gewässergüte im See und im Einzugsgebiet

Ziel: Ausarbeitung von Maßnahmen für die nachhaltige Verbesserung des ökologischen Zustands und Sicherung der Nutzung

Vorhabenträger: Gemeinde Blender

Zeitraum der Förderung: 2016 - 2018

Kosten: 88.304 EUR (Fördermittel: 79.468 EUR
davon EU-Mittel: 55.627 EUR)



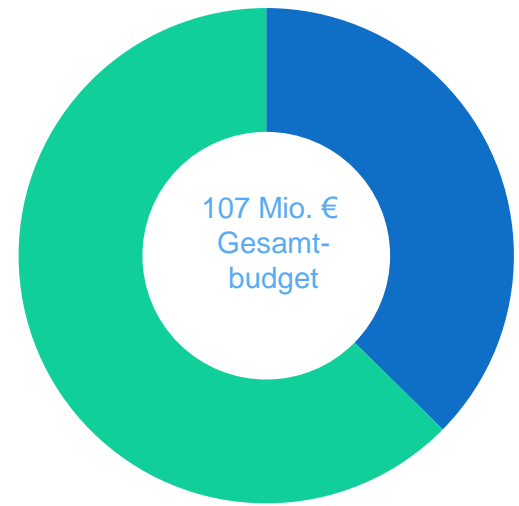
Kap. 1c) • Umsetzung **Priorität 5** – *Ressourceneffizienz und Klimaschutz*

M4.2	Verarbeitung und Vermarktung	SPB 5B
M4.4	Flächenmanagement für Klima und Umwelt	SPB 5E
M10.1	Agrarumwelt- und Klimamaßnahme (Klima)	SPB 5D

Budget: 107,2 Mio. € bzw. 4,6 %
des Programmbudgets

Bewilligungen in 2018: 23,8 Mio. €

Auszahlungen inkl. Teilzahlungen:
38,2 Mio. €



■ davon abgeschlossen und teilausgezahlt (36 % des Budgets)

Öffentliche Gesamtausgaben von P5 (kumuliert)

P5 • Projektbeispiel Verarbeitung und Vermarktung • „Hofmosterei Holst“

Inhalt: Neubau einer Produktionshalle sowie technische Anlagen zur Herstellung und Abfüllung von Fruchtsäften

Ziel: Steigerung der Menge und Produktionsvolumen, Optimierung der Abläufe, Verbesserung der Ressourceneffizienz (um 39%)

Vorhabenträger: Hofmosterei Holst

Zeitraum der Förderung : 2018 - 2019

Kosten: 2.924.522,- EUR (Fördermittel: 595.384,61 EUR davon EU-Mittel: 315.553,84 EUR)



Kap. 1c) • Umsetzung **Priorität 6** – *Entwicklung in ländlichen Gebieten*

M07	Basisdienstleistungen und Dorferneuerung in ländl. Gebieten	SPB 6B
M07.3	Breitbandversorgung	SPB 6C
M16.7	Regionalmanagement (ReM)	
M16.9	Transparenz schaffen	SPB 6B
M19	LEADER	

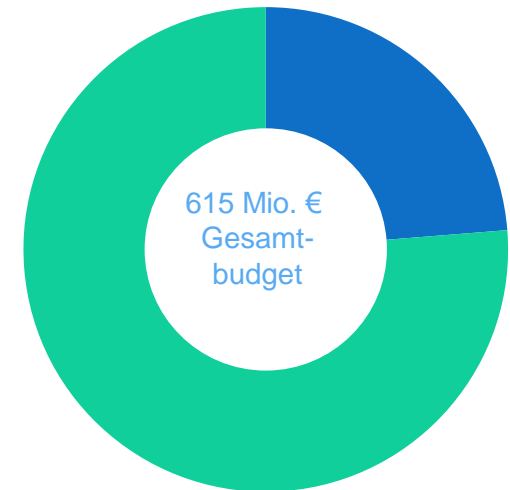
Budget: 615,3 Mio. € bzw. 26 % des
Programmbudgets

95 Mio. EUR Top-ups

Bewilligungen in 2018: 134,0 Mio. €

Auszahlungen **abgeschlossener**

Vorhaben: 137,6 Mio. €



■ davon abgeschlossen (22 % des
Budgets)

Öffentliche Gesamtausgaben von P6 (kumuliert)

P6 • Projektbeispiel **Transparenz schaffen Bremen: Umweltbildung am Beispiel Kuh“**

Inhalt: interaktive Lern- und Erlebnisangebote, z.B Q-Mobil

Ziel: Wissensvermittlung anhand praktischer Erfahrungen zum Thema Kuh / Rind

Vorhabenträger: Stadtland + GmbH

Zeitraum der Förderung: 2018 - 2020

Fördermittel: 40.000 EUR
davon EU-Mittel: 32.000 EUR





Vielen Dank für Ihre Aufmerksamkeit